



Руководство пользователя

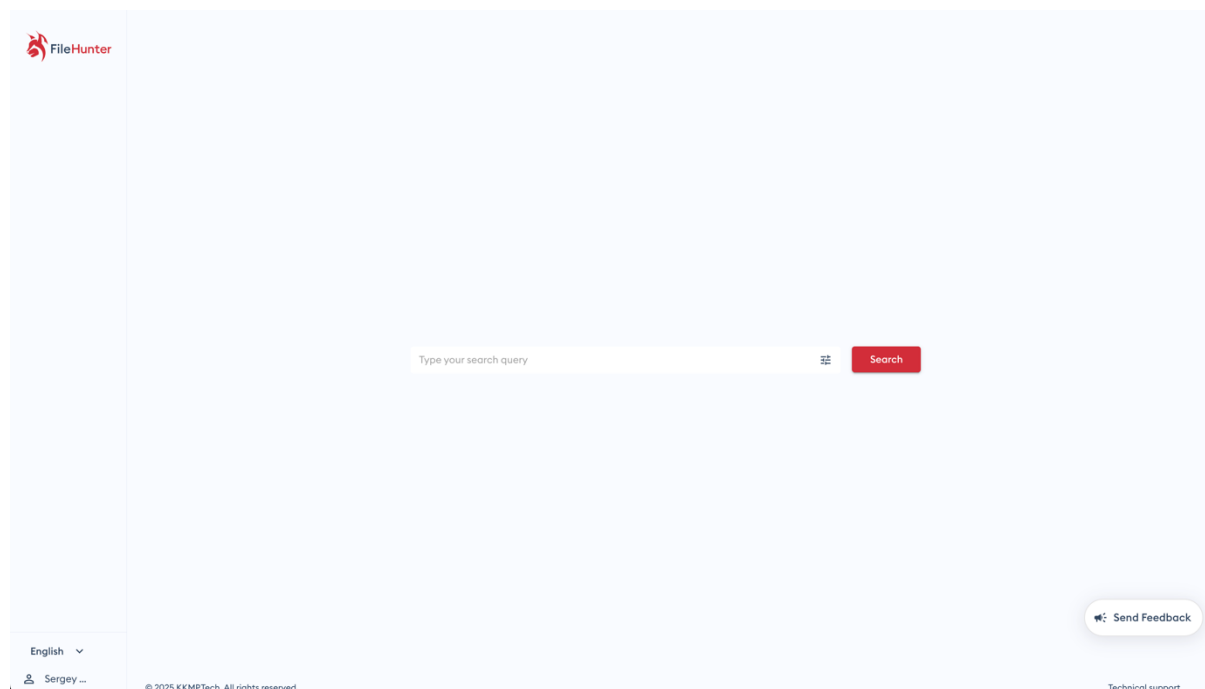
Общая информация

FileHunter – программное обеспечение для интеллектуального полнотекстового поиска файлов на сетевом хранилище внутри организации. Система предназначена для быстрого поиска документов с учетом их содержания, метаданных и прав доступа пользователя.

Основные функции:

1. Индексация файлов форматов PDF, DOC, XLS, PPT, MSG (название, содержание, метаданные).
2. Полнотекстовый поиск с поддержкой морфологии, логических операторов, фильтров и поиска по близости слов.
3. Мгновенный поиск и открытие файлов через браузер.
4. Предпросмотр содержимого документов.
5. Поиск с учетом прав доступа.
6. Локальная установка (on-premise), без передачи данных во внешние облачные хранилища.

Главный экран



Элемент: поле поиска

Описание:

В центре главного экрана размещено текстовое поле с надписью "Введите свой поисковый запрос". В это поле пользователь вводит поисковый запрос. Поддерживаются логические операторы (И, ИЛИ), морфологический анализ и другие расширенные функции.

Элемент: кнопка фильтров

Описание:

Справа от строки поиска размещена иконка фильтра. При нажатии открывается панель, позволяющая уточнить параметры поиска (по дате, автору, типу документа и др.).

Описание фильтров будет приведено после соответствующего скриншота.

Элемент: кнопка "Поиск"

Описание:

Кнопка "Поиск" запускает выполнение поискового запроса. После нажатия отображаются результаты, соответствующие условиям поиска.

Элемент: кнопка "Отправить отзыв"

Описание:

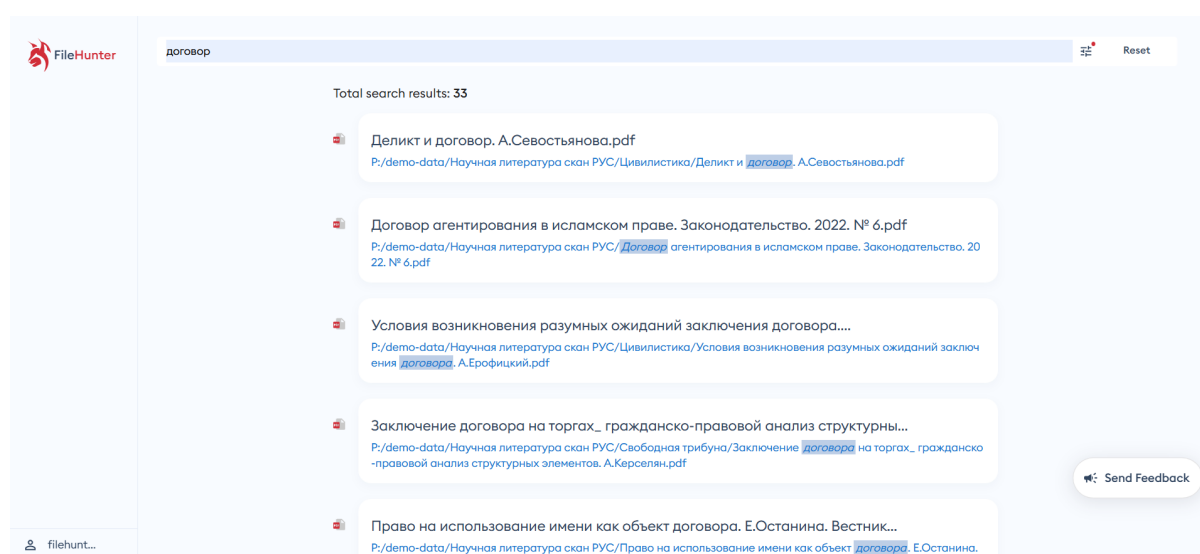
Расположена в правом нижнем углу экрана. Предназначена для отправки отзывов или сообщений о проблемах в работе системы.

Элемент: имя пользователя

Описание:

В левом нижнем углу отображается активный пользователь. На основании его прав осуществляется фильтрация и отображение файлов.

Раздел: Результаты поиска



После ввода поискового запроса и нажатия кнопки "Поиск" система отображает страницу с результатами.

Поле поискового запроса

В верхней части интерфейса остается активным поле с введенным запросом.

Пользователь может изменить запрос и повторно запустить поиск, не переходя на главную страницу.

Общее количество найденных документов

Под строкой поиска отображается надпись **Total search results**, указывающая количество найденных файлов, соответствующих заданному условию.

Кнопка "Reset"

Расположена справа от поля ввода. При нажатии происходит сброс текущего запроса и всех фильтров. Пользователь возвращается к начальному состоянию страницы поиска.

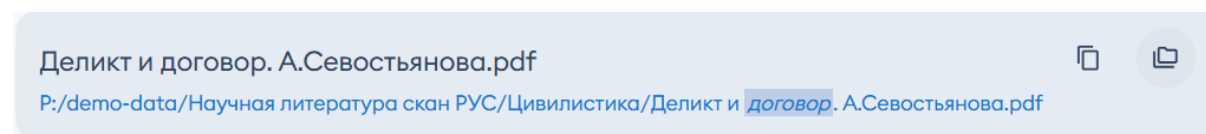
Список результатов

Файлы, соответствующие запросу, выводятся в виде вертикального списка. Каждый результат содержит:

- Иконку формата файла (например, PDF)
- Название файла
- Путь к файлу в файловой системе
- Подсвеченные фрагменты текста, соответствующие поисковому запросу

Справа от каждого результата расположены иконки:

- Иконка копирования: копирует путь к файлу в буфер обмена.
- Иконка открытия: открывает файл в соответствующем приложении (если доступен просмотр).



Обработка прав доступа

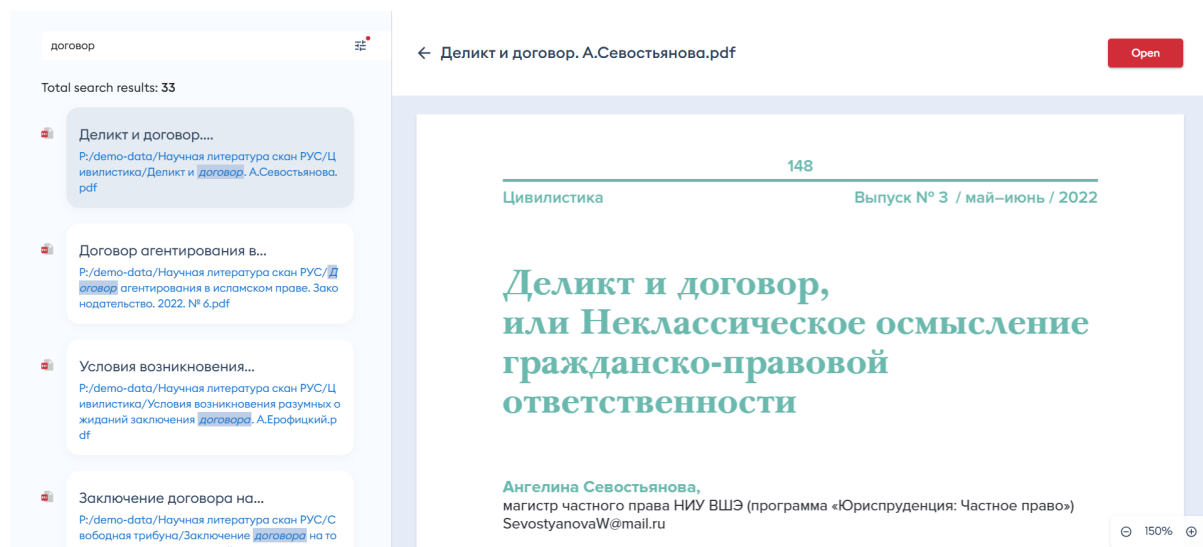
Отображаются только те файлы, к которым у текущего пользователя есть разрешение на просмотр. Система автоматически скрывает недоступные пользователю документы.

Кнопка "Отправка отзыва"

Как и на главной странице, остается доступной в правом нижнем углу интерфейса для отправки отзывов.

Отлично. Ниже продолжение руководства, посвящённое просмотру найденного документа, на основе предоставленного скриншота:

Просмотр документа



После выбора одного из результатов поиска система открывает интерфейс предварительного просмотра содержимого файла.

Заголовок документа

В верхней части отображается полное название выбранного файла, например: [Деликт и договор. А.Севостьянова.pdf](#)

Также в верхнем левом углу присутствует кнопка возврата – стрелка, позволяющая вернуться к списку результатов поиска.

Область просмотра документа

Правая часть экрана содержит встроенный просмотрщик документа. Пользователь может:

- видеть содержимое файла без необходимости его загрузки;
- пролистывать документ с помощью вертикального скrolла;
- изменять масштаб отображения.

Это позволяет оперативно ознакомиться с содержанием файла, не открывая его во внешнем приложении.

Кнопка "Открыть"

В правом верхнем углу расположена красная кнопка **Открыть**.
Нажатие на неё открывает файл в отдельной вкладке браузера или в ассоциированной программе, установленной на устройстве пользователя (в зависимости от конфигурации системы).

Панель результатов (слева)

Слева от области просмотра остаётся открытым список всех найденных результатов, при этом текущий выбранный файл выделен фоном. Это позволяет пользователю быстро переключаться между документами, не возвращаясь на предыдущую страницу.